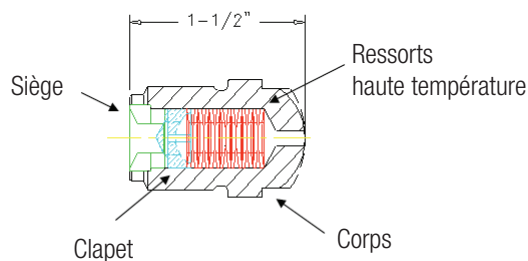
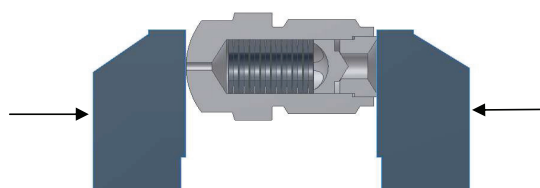



Ne pas démonter avant utilisation




1. Comprimer un peu la buse afin de désolidariser le siège de la buse. (ex. avec un étau (0.5mm))



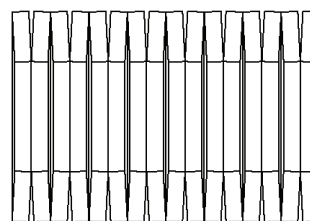
2. Retirer délicatement le clapet à l'aide d'une aiguille de <2mm ex.. avec un foret de Ø 1,9 mm



3. Démonter tout et nettoyer l'excédent de colle.



4. Remonter délicatement l'ensemble. Attention au montage de ressort. Monter exactement comme indiqué sur le dessin ci-contre.



5. Fixer le siège avec de la colle. ex. Loctite 641 (pas trop fort)

